



Haushalt für das Jahr 2023

Ausgaben/Einnahmen

Haushalt 2023

Gesamtausgaben: 423,5 Mio. €
Veränderungen gegenüber dem
Vorjahr jeweils in Klammern

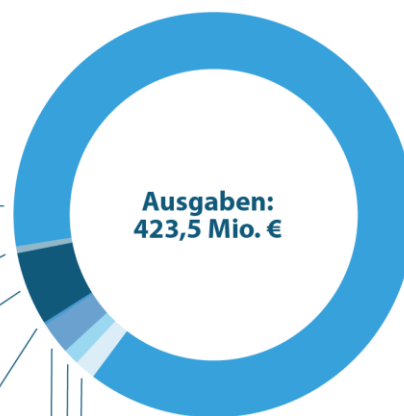
Verkehr (S-Bahn-Betrieb,
Verkehrsverbund, Fahrzeuge,
Investition Stuttgart 21 etc.):

371,7 Mio. €
(-267,0)

Planung: 2,3 Mio. €
(+ 0,2)

Wirtschaftsförderung: 24,9 Mio. €
(+ 0,7)

Kultur- und Sportförderung: 1,0 Mio. €
(+ 0,3)



Schuldendienst: 10,8 Mio. €
(+ 2,9)

Personal: 7,3 Mio. €
(+ 0,6)

Verwaltung/IT: 5,5 Mio. €
(+ 0,8)

Haushalt 2023

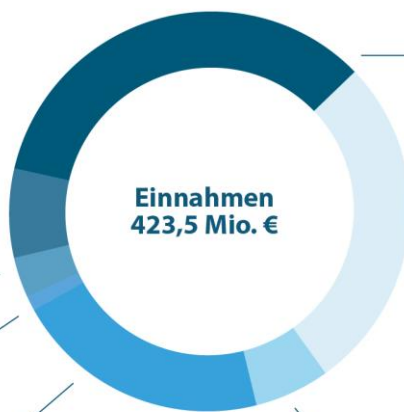
Gesamteinnahmen: 423,5 Mio. €
Veränderungen gegenüber dem
Vorjahr jeweils in Klammern

Kredite: 30,5 Mio. €
(- 240,8)

Zuweisungen: 14,0 Mio. €
(-70,8)

Rücklagen: 4,9 Mio. €
(+ 3,4)

Verkehrsumlage: 87,9 Mio. €
(+ 14,4)



Sonstiges (u. a. Fahrgeld-
einnahmen): 144,9 Mio. €
(+ 26,2)

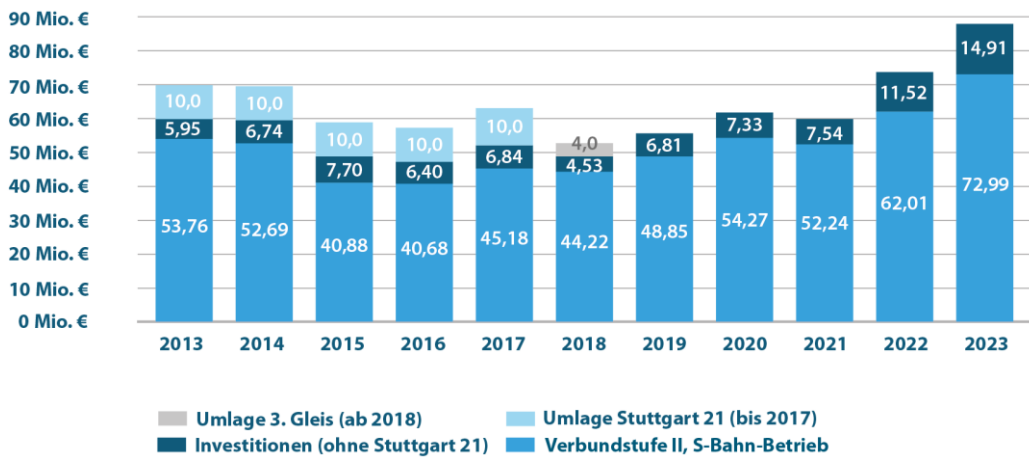
Regionalisierungsmittel: 115,7 Mio. €
(+ 4,7)

Verbandsumlage: 25,6 Mio. €
(+ 1,4)

Umlagen

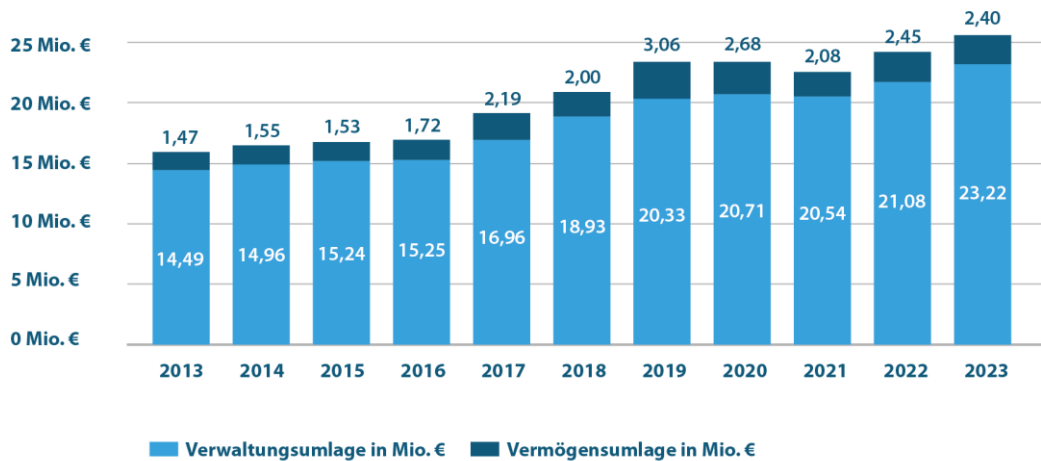
Verkehrsumlage

Erhoben bei den in den Verkehrs- und Tarifverbund VVS integrierten Kreisen und der Stadt Stuttgart



Verbandsumlage

Erhoben bei 179 Städten und Gemeinden



| GKZ | Gemeinde | Vorläufige Steuerkraftsumme Gemeinde FAG 2022 vorl. | Umlage Ergebnishaushalt (Verwaltungs- umlage) | Umlage Finanzhaushalt (Vermögens- umlage) | Gesamt- umlage | |
|--------|------------------------|--|--|--|-------------------|---------------------|
| 111000 | Stuttgart, Stadtkr | 1.885.602.674 | 33,74 | 7.833.012,55 | 809.784,59 | 8.642.797,14 |
| | Kreis Böblingen | | | | | 3.216.808,91 |
| 115001 | Aidlingen | 13.637.783 | 0,24 | 56.652,94 | 5.856,84 | 62.509,77 |
| 115002 | Altdorf (Böblingen) | 6.846.213 | 0,12 | 28.439,96 | 2.940,15 | 31.380,12 |
| 115003 | Böblingen, Stadt | 112.755.215 | 2,02 | 468.398,26 | 48.423,48 | 516.821,74 |
| 115004 | Bondorf | 9.793.214 | 0,18 | 40.682,15 | 4.205,76 | 44.887,91 |
| 115010 | Deckenpfronn | 5.111.676 | 0,09 | 21.234,50 | 2.195,24 | 23.429,74 |
| 115013 | Ehningen | 16.103.208 | 0,29 | 66.894,60 | 6.915,63 | 73.810,23 |
| 115015 | Gärtringen | 20.949.138 | 0,37 | 87.025,15 | 8.996,75 | 96.021,90 |
| 115016 | Gäufelden | 13.684.549 | 0,24 | 56.847,21 | 5.876,92 | 62.724,13 |
| 115021 | Herrenberg, Stadt | 54.929.154 | 0,98 | 228.182,09 | 23.589,69 | 251.771,78 |
| 115022 | Hildrizhausen | 5.344.011 | 0,10 | 22.199,64 | 2.295,02 | 24.494,66 |
| 115024 | Holzgerlingen, Sta | 22.789.281 | 0,41 | 94.669,32 | 9.787,01 | 104.456,33 |
| 115028 | Leonberg, Stadt | 86.286.872 | 1,54 | 358.445,69 | 37.056,47 | 395.502,16 |
| 115029 | Magstadt | 16.171.997 | 0,29 | 67.180,35 | 6.945,17 | 74.125,53 |
| 115034 | Mötzingen | 5.168.844 | 0,09 | 21.471,98 | 2.219,79 | 23.691,77 |
| 115037 | Nufringen | 9.365.758 | 0,17 | 38.906,45 | 4.022,19 | 42.928,63 |
| 115041 | Renningen, Stadt | 32.663.049 | 0,58 | 135.686,10 | 14.027,36 | 149.713,46 |
| 115042 | Rutesheim | 16.879.908 | 0,30 | 70.121,10 | 7.249,19 | 77.370,29 |
| 115044 | Schönaich | 16.265.799 | 0,29 | 67.570,02 | 6.985,46 | 74.555,47 |
| 115045 | Sindelfingen, Stad | 133.169.029 | 2,38 | 553.199,62 | 57.190,32 | 610.389,94 |
| 115046 | Steinenbronn | 9.557.983 | 0,17 | 39.704,97 | 4.104,74 | 43.809,71 |
| 115048 | Waldenbuch, Stadt | 13.867.374 | 0,25 | 57.606,68 | 5.955,44 | 63.562,12 |
| 115050 | Weil der Stadt, St | 31.437.597 | 0,56 | 130.595,43 | 13.501,09 | 144.096,52 |
| 115051 | Weil im Schönbuch | 15.473.209 | 0,28 | 64.277,51 | 6.645,07 | 70.922,58 |
| 115052 | Weissach | 10.358.960 | 0,19 | 43.032,32 | 4.448,72 | 47.481,05 |
| 115053 | Jettingen | 11.751.778 | 0,21 | 48.818,25 | 5.046,88 | 53.865,13 |
| 115054 | Grafenau | 11.450.949 | 0,20 | 47.568,57 | 4.917,69 | 52.486,26 |
| | Kreis Esslingen | | | | | 4.147.128,93 |
| 116004 | Altbach | 8.132.392 | 0,15 | 33.782,90 | 3.492,51 | 37.275,41 |
| 116005 | Altdorf (Esslingen) | 2.598.497 | 0,05 | 10.794,46 | 1.115,94 | 11.910,40 |
| 116006 | Altenriet | 2.794.801 | 0,05 | 11.609,93 | 1.200,25 | 12.810,17 |
| 116007 | Baltmannsweiler | 8.561.988 | 0,15 | 35.567,49 | 3.677,00 | 39.244,50 |
| 116008 | Bempflingen | 5.187.121 | 0,09 | 21.547,90 | 2.227,64 | 23.775,55 |
| 116011 | Beuren | 5.373.410 | 0,10 | 22.321,77 | 2.307,65 | 24.629,42 |
| 116012 | Bissingen an der T | 4.833.418 | 0,09 | 20.078,58 | 2.075,74 | 22.154,32 |
| 116014 | Deizisau | 10.869.842 | 0,19 | 45.154,59 | 4.668,13 | 49.822,71 |
| 116015 | Denkendorf | 17.085.323 | 0,31 | 70.974,42 | 7.337,41 | 78.311,82 |
| 116016 | Dettingen unter Te | 9.773.910 | 0,17 | 40.601,96 | 4.197,47 | 44.799,43 |
| 116018 | Erkenbrechtsweiler | 3.033.757 | 0,05 | 12.602,58 | 1.302,87 | 13.905,45 |
| 116019 | Esslingen am Necka | 176.923.791 | 3,17 | 734.961,98 | 75.981,10 | 810.943,08 |
| 116020 | Frickenhäuser | 12.419.666 | 0,22 | 51.592,74 | 5.333,71 | 56.926,44 |
| 116022 | Großbottlingen | 5.887.254 | 0,11 | 24.456,34 | 2.528,32 | 26.984,66 |
| 116027 | Hochdorf | 7.249.590 | 0,13 | 30.115,64 | 3.113,39 | 33.229,02 |
| 116029 | Holzmaden | 3.699.102 | 0,07 | 15.366,50 | 1.588,60 | 16.955,10 |
| 116033 | Kirchheim unter Te | 70.560.417 | 1,26 | 293.116,17 | 30.302,64 | 323.418,81 |
| 116035 | Köngen | 16.912.747 | 0,30 | 70.257,52 | 7.263,29 | 77.520,81 |
| 116036 | Kohlberg | 3.293.883 | 0,06 | 13.683,17 | 1.414,58 | 15.097,75 |
| 116037 | Lichtenwald | 3.837.668 | 0,07 | 15.942,12 | 1.648,11 | 17.590,23 |
| 116041 | Neckartailfingen | 6.135.658 | 0,11 | 25.488,24 | 2.635,00 | 28.123,24 |
| 116042 | Neckartenzlingen | 11.715.613 | 0,21 | 48.668,02 | 5.031,35 | 53.699,37 |
| 116043 | Neidlingen | 4.498.905 | 0,08 | 18.688,97 | 1.932,09 | 20.621,06 |
| 116046 | Neuffen, Stadt | 9.377.472 | 0,17 | 38.955,11 | 4.027,22 | 42.982,33 |
| 116047 | Neuhausen auf den | 18.612.524 | 0,33 | 77.318,59 | 7.993,27 | 85.311,86 |
| 116048 | Notzingen | 5.461.839 | 0,10 | 22.689,11 | 2.345,62 | 25.034,74 |
| 116049 | Nürtingen, Stadt | 68.011.769 | 1,22 | 282.528,79 | 29.208,11 | 311.736,90 |
| 116050 | Oberboihingen | 9.048.872 | 0,16 | 37.590,07 | 3.886,10 | 41.476,16 |
| 116053 | Ohmden | 2.320.429 | 0,04 | 9.639,33 | 996,52 | 10.635,86 |
| 116054 | Owen, Stadt | 5.892.725 | 0,11 | 24.479,06 | 2.530,67 | 27.009,73 |
| 116056 | Plochingen, Stadt | 23.781.915 | 0,43 | 98.792,84 | 10.213,30 | 109.006,14 |
| 116058 | Reichenbach an der | 11.748.876 | 0,21 | 48.806,20 | 5.045,63 | 53.851,83 |
| 116063 | Schlaitdorf | 3.011.913 | 0,05 | 12.511,84 | 1.293,49 | 13.805,32 |
| 116068 | Unterensingen | 7.576.021 | 0,14 | 31.471,67 | 3.253,57 | 34.725,24 |
| 116070 | Weilheim an der Te | 16.322.714 | 0,29 | 67.806,45 | 7.009,90 | 74.816,35 |
| 116071 | Wendlingen am Neck | 29.187.444 | 0,52 | 121.248,03 | 12.534,74 | 133.782,78 |
| 116072 | Wernau (Neckar), S | 18.692.507 | 0,33 | 77.650,85 | 8.027,62 | 85.678,47 |
| 116073 | Wolfschlügen | 10.109.881 | 0,18 | 41.997,62 | 4.341,76 | 46.339,38 |
| 116076 | Aichwald | 12.368.936 | 0,22 | 51.382,00 | 5.311,92 | 56.693,92 |

| GKZ | Gemeinde | Vorläufige Steuerkraftsumme Gemeinde FAG 2022 vorl. | | Umlage Ergebnishaushalt (Verwaltungs- umlage) | Umlage Finanzhaushalt (Vermögens- umlage) | Gesamt- umlage |
|--------------------------|--------------------|--|------|--|--|---------------------|
| 116077 | Filderstadt, Stadt | 82.002.513 | 1,47 | 340.647,97 | 35.216,52 | 375.864,49 |
| 116078 | Leinfelden-Echterd | 73.911.006 | 1,32 | 307.034,91 | 31.741,57 | 338.776,48 |
| 116079 | Lenningen | 12.241.403 | 0,22 | 50.852,21 | 5.257,15 | 56.109,36 |
| 116080 | Ostfildern, Stadt | 68.687.694 | 1,23 | 285.336,66 | 29.498,39 | 314.835,05 |
| 116081 | Aichtal, Stadt | 15.033.651 | 0,27 | 62.451,53 | 6.456,30 | 68.907,83 |
| Kreis Göppingen | | | | | | 1.901.434,49 |
| 117001 | Adelberg | 2.941.664 | 0,05 | 12.220,01 | 1.263,32 | 13.483,33 |
| 117002 | Aichelberg | 1.836.311 | 0,03 | 7.628,25 | 788,62 | 8.416,87 |
| 117003 | Albershausen | 5.358.881 | 0,10 | 22.261,41 | 2.301,41 | 24.562,82 |
| 117006 | Bad Ditzgenbach | 6.070.729 | 0,11 | 25.218,51 | 2.607,12 | 27.825,63 |
| 117007 | Bad Überkingen | 4.942.600 | 0,09 | 20.532,14 | 2.122,63 | 22.654,77 |
| 117009 | Birenbach | 2.534.853 | 0,05 | 10.530,07 | 1.088,61 | 11.618,68 |
| 117010 | Böhlenkirch | 9.071.897 | 0,16 | 37.685,71 | 3.895,99 | 41.581,70 |
| 117011 | Börtlingen | 2.316.953 | 0,04 | 9.624,89 | 995,03 | 10.619,92 |
| 117012 | Bad Boll | 8.333.118 | 0,15 | 34.616,74 | 3.578,71 | 38.195,45 |
| 117014 | Deggingen | 7.851.648 | 0,14 | 32.616,66 | 3.371,94 | 35.988,60 |
| 117015 | Donzdorf, Stadt | 15.604.815 | 0,28 | 64.824,21 | 6.701,59 | 71.525,81 |
| 117016 | Drackenstein | 612.651 | 0,01 | 2.545,02 | 263,11 | 2.808,13 |
| 117017 | Dürna | 3.043.360 | 0,05 | 12.642,47 | 1.306,99 | 13.949,46 |
| 117018 | Ebersbach an der F | 23.659.760 | 0,42 | 98.285,39 | 10.160,84 | 108.446,23 |
| 117019 | Eislingen/Fils, St | 37.970.716 | 0,68 | 157.734,77 | 16.306,78 | 174.041,54 |
| 117020 | Eschenbach | 2.791.747 | 0,05 | 11.597,24 | 1.198,93 | 12.796,18 |
| 117023 | Gammelshausen | 1.907.427 | 0,03 | 7.923,67 | 819,16 | 8.742,83 |
| 117024 | Geislingen an der | 47.267.674 | 0,85 | 196.355,41 | 20.299,42 | 216.654,83 |
| 117025 | Gingen an der Fils | 6.476.693 | 0,12 | 26.904,94 | 2.781,46 | 29.686,39 |
| 117026 | Göppingen , Stadt | 107.031.261 | 1,92 | 444.620,29 | 45.965,29 | 490.585,58 |
| 117028 | Gruibingen | 2.989.328 | 0,05 | 12.418,02 | 1.283,79 | 13.701,80 |
| 117029 | Hattenhofen | 4.284.057 | 0,08 | 17.796,47 | 1.839,82 | 19.636,29 |
| 117030 | Heiningen | 7.166.887 | 0,13 | 29.772,08 | 3.077,87 | 32.849,95 |
| 117031 | Hohenstadt | 1.294.251 | 0,02 | 5.376,47 | 555,83 | 5.932,29 |
| 117033 | Kuchen | 7.814.035 | 0,14 | 32.460,41 | 3.355,79 | 35.816,20 |
| 117035 | Mühlhausen im Täle | 1.648.226 | 0,03 | 6.846,92 | 707,84 | 7.554,76 |
| 117037 | Ottenbach | 3.348.114 | 0,06 | 13.908,45 | 1.437,87 | 15.346,32 |
| 117038 | Rechberghausen | 8.167.968 | 0,15 | 33.930,69 | 3.507,79 | 37.438,48 |
| 117042 | Salach | 11.714.478 | 0,21 | 48.663,30 | 5.030,86 | 53.694,16 |
| 117043 | Schlat | 2.429.143 | 0,04 | 10.090,94 | 1.043,21 | 11.134,15 |
| 117044 | Schlierbach | 6.329.857 | 0,11 | 26.294,96 | 2.718,40 | 29.013,36 |
| 117049 | Süßen, Stadt | 15.528.260 | 0,28 | 64.506,20 | 6.668,71 | 71.174,91 |
| 117051 | Uhingen, Stadt | 22.776.117 | 0,41 | 94.614,64 | 9.781,36 | 104.395,99 |
| 117053 | Wäschenbeuren | 5.560.471 | 0,10 | 23.098,84 | 2.387,98 | 25.486,82 |
| 117055 | Wangen | 4.931.233 | 0,09 | 20.484,92 | 2.117,75 | 22.602,67 |
| 117058 | Wiesensteig, Stadt | 2.780.920 | 0,05 | 11.552,27 | 1.194,29 | 12.746,55 |
| 117060 | Zell unter Aichelb | 4.923.650 | 0,09 | 20.453,41 | 2.114,49 | 22.567,91 |
| 117061 | Lauterstein, Stadt | 3.525.007 | 0,06 | 14.643,29 | 1.513,84 | 16.157,13 |
| Kreis Ludwigsburg | | | | | | 4.364.985,91 |
| 118001 | Affalterbach | 8.220.390 | 0,15 | 34.148,46 | 3.530,30 | 37.678,76 |
| 118003 | Asperg, Stadt | 23.239.330 | 0,42 | 96.538,88 | 9.980,29 | 106.519,16 |
| 118006 | Benningen am Necka | 10.067.581 | 0,18 | 41.821,90 | 4.323,59 | 46.145,49 |
| 118007 | Besigheim, Stadt | 22.933.447 | 0,41 | 95.268,20 | 9.848,92 | 105.117,12 |
| 118010 | Bönnigheim, Stadt | 11.839.713 | 0,21 | 49.183,54 | 5.084,64 | 54.268,19 |
| 118011 | Ditzingen, Stadt | 51.900.485 | 0,93 | 215.600,64 | 22.289,01 | 237.889,65 |
| 118012 | Eberdingen | 10.449.384 | 0,19 | 43.407,96 | 4.487,56 | 47.895,51 |
| 118014 | Erdmannhausen | 7.845.112 | 0,14 | 32.589,51 | 3.369,14 | 35.958,64 |
| 118015 | Erligheim | 4.609.351 | 0,08 | 19.147,78 | 1.979,52 | 21.127,30 |
| 118016 | Freudental | 3.434.533 | 0,06 | 14.267,45 | 1.474,98 | 15.742,43 |
| 118018 | Gemrigheim | 5.014.983 | 0,09 | 20.832,82 | 2.153,72 | 22.986,54 |
| 118019 | Gerlingen, Stadt | 48.598.873 | 0,87 | 201.885,36 | 20.871,11 | 222.756,47 |
| 118021 | Großbottwar, Stadt | 12.691.744 | 0,23 | 52.722,98 | 5.450,55 | 58.173,53 |
| 118027 | Hemmingen | 10.442.966 | 0,19 | 43.381,29 | 4.484,80 | 47.866,10 |
| 118028 | Hessigheim | 3.562.327 | 0,06 | 14.798,32 | 1.529,87 | 16.328,19 |
| 118040 | Kirchheim am Necka | 9.062.559 | 0,16 | 37.646,92 | 3.891,98 | 41.538,90 |
| 118046 | Kornwestheim, Stad | 61.501.706 | 1,10 | 255.485,23 | 26.412,32 | 281.897,55 |
| 118047 | Löchgau | 8.644.486 | 0,15 | 35.910,20 | 3.712,43 | 39.622,63 |
| 118048 | Ludwigsburg, Stadt | 197.649.006 | 3,54 | 821.056,93 | 84.881,68 | 905.938,61 |
| 118049 | Marbach am Neckar, | 26.265.114 | 0,47 | 109.108,34 | 11.279,73 | 120.388,06 |
| 118050 | Markgröningen, Sta | 24.144.822 | 0,43 | 100.300,40 | 10.369,15 | 110.669,55 |
| 118051 | Möglingen | 17.380.751 | 0,31 | 72.201,66 | 7.464,28 | 79.665,94 |
| 118053 | Mundelsheim | 5.212.895 | 0,09 | 21.654,97 | 2.238,71 | 23.893,68 |

| GKZ | Gemeinde | Vorläufige Steuerkraftsumme Gemeinde FAG 2022 vorl. | | Umlage Ergebnishaushalt (Verwaltungs- umlage) | Umlage Finanzhaushalt (Vermögens- umlage) | Gesamt- umlage |
|---|--------------------|--|---------------|--|--|---------------------|
| 118054 | Murr | 11.032.039 | 0,20 | 45.828,37 | 4.737,78 | 50.566,15 |
| 118059 | Oberriexingen, Sta | 4.979.120 | 0,09 | 20.683,84 | 2.138,32 | 22.822,16 |
| 118060 | Oberstenfeld | 12.225.891 | 0,22 | 50.787,77 | 5.250,49 | 56.038,26 |
| 118063 | Pleidelsheim | 8.563.534 | 0,15 | 35.573,92 | 3.677,67 | 39.251,58 |
| 118067 | Schwieberdingen | 15.846.511 | 0,28 | 65.828,25 | 6.805,39 | 72.633,64 |
| 118068 | Sersheim | 8.790.535 | 0,16 | 36.516,90 | 3.775,15 | 40.292,06 |
| 118070 | Steinheim an der M | 18.403.953 | 0,33 | 76.452,16 | 7.903,70 | 84.355,86 |
| 118071 | Tamm | 18.575.956 | 0,33 | 77.166,68 | 7.977,57 | 85.144,25 |
| 118073 | Vaihingen an der E | 50.141.130 | 0,90 | 208.292,08 | 21.533,44 | 229.825,52 |
| 118074 | Walheim | 4.217.071 | 0,08 | 17.518,20 | 1.811,05 | 19.329,25 |
| 118076 | Sachsenheim, Stadt | 29.544.481 | 0,53 | 122.731,21 | 12.688,07 | 135.419,28 |
| 118077 | Ingersheim | 9.369.293 | 0,17 | 38.921,13 | 4.023,71 | 42.944,84 |
| 118078 | Freiberg am Neckar | 25.375.232 | 0,45 | 105.411,66 | 10.897,56 | 116.309,22 |
| 118079 | Bietigheim-Bissing | 75.772.460 | 1,36 | 314.767,60 | 32.540,99 | 347.308,59 |
| 118080 | Kortal-Münchingen | 31.312.519 | 0,56 | 130.075,84 | 13.447,37 | 143.523,21 |
| 118081 | Remseck am Neckar | 43.449.522 | 0,78 | 180.494,36 | 18.659,69 | 199.154,05 |
| Rems-Murr-Kreis | | | | | | 3.341.944,63 |
| 119001 | Alfdorf | 12.659.632 | 0,23 | 52.589,58 | 5.436,76 | 58.026,35 |
| 119003 | Allmersbach im Tal | 7.760.673 | 0,14 | 32.238,74 | 3.332,87 | 35.571,61 |
| 119004 | Althütte | 6.071.650 | 0,11 | 25.222,34 | 2.607,51 | 27.829,85 |
| 119006 | Auenwald | 9.402.532 | 0,17 | 39.059,21 | 4.037,98 | 43.097,19 |
| 119008 | Backnang, Stadt | 62.604.789 | 1,12 | 260.067,57 | 26.886,04 | 286.953,61 |
| 119018 | Burgstetten | 5.116.497 | 0,09 | 21.254,52 | 2.197,31 | 23.451,84 |
| 119020 | Fellbach, Stadt | 82.834.125 | 1,48 | 344.102,58 | 35.573,67 | 379.676,24 |
| 119024 | Großläch | 3.484.343 | 0,06 | 14.474,37 | 1.496,37 | 15.970,74 |
| 119037 | Kaisersbach | 3.169.963 | 0,06 | 13.168,40 | 1.361,36 | 14.529,76 |
| 119038 | Kirchberg an der M | 5.853.187 | 0,10 | 24.314,82 | 2.513,69 | 26.828,51 |
| 119041 | Korb | 16.399.313 | 0,29 | 68.124,65 | 7.042,79 | 75.167,45 |
| 119042 | Leutenbach | 17.283.256 | 0,31 | 71.796,65 | 7.422,41 | 79.219,06 |
| 119044 | Murrhardt, Stadt | 21.090.702 | 0,38 | 87.613,23 | 9.057,54 | 96.670,77 |
| 119053 | Oppenweiler | 6.724.998 | 0,12 | 27.936,42 | 2.888,10 | 30.824,52 |
| 119055 | Plüderhausen | 14.906.059 | 0,27 | 61.921,50 | 6.401,51 | 68.323,01 |
| 119061 | Rudersberg | 16.954.301 | 0,30 | 70.430,14 | 7.281,14 | 77.711,27 |
| 119067 | Schorndorf, Stadt | 67.218.715 | 1,20 | 279.234,35 | 28.867,52 | 308.101,87 |
| 119068 | Schwaikheim | 14.503.190 | 0,26 | 60.247,94 | 6.228,49 | 66.476,43 |
| 119069 | Spiegelberg | 3.006.849 | 0,05 | 12.490,80 | 1.291,31 | 13.782,11 |
| 119075 | Sulzbach an der Mu | 9.005.490 | 0,16 | 37.409,85 | 3.867,47 | 41.277,32 |
| 119076 | Urbach | 13.665.462 | 0,24 | 56.767,92 | 5.868,72 | 62.636,64 |
| 119079 | Waiblingen, Stadt | 119.348.780 | 2,14 | 495.788,70 | 51.255,13 | 547.043,82 |
| 119083 | Weissach im Tal | 11.037.278 | 0,20 | 45.850,14 | 4.740,03 | 50.590,17 |
| 119084 | Welzheim, Stadt | 17.258.628 | 0,31 | 71.694,35 | 7.411,83 | 79.106,18 |
| 119085 | Winnenden, Stadt | 52.588.744 | 0,94 | 218.459,75 | 22.584,59 | 241.044,34 |
| 119086 | Winterbach | 13.458.562 | 0,24 | 55.908,43 | 5.779,87 | 61.688,30 |
| 119087 | Aspach | 12.337.027 | 0,22 | 51.249,44 | 5.298,22 | 56.547,66 |
| 119089 | Berglen | 9.150.476 | 0,16 | 38.012,14 | 3.929,73 | 41.941,87 |
| 119090 | Remshalden | 21.773.094 | 0,39 | 90.447,96 | 9.350,60 | 99.798,56 |
| 119091 | Weinstadt, Stadt | 44.690.863 | 0,80 | 185.651,04 | 19.192,79 | 204.843,82 |
| 119093 | Kernen im Remstal | 27.754.282 | 0,50 | 115.294,51 | 11.919,26 | 127.213,77 |
| Summe | | | 100,00 | 23.215.100 | 2.400.000 | 25.615.100 |
| Region | Steuerkraftsummen | 5.588.457.104 | | | | |
| Umlage Ergebnishaushalt Stand Beschluss Haushaltsplan 2022 | | | | | 23.215.100 | |
| Umlage Finanzhaushalt (u.a. Landschaftspark) Stand Beschluss Hhpl. 2023 | | | | | 2.400.000 | |

Mifrifi

| | | |
|------|---|------------|
| 2024 | Umlage Ergebnishaushalt | 27.441.000 |
| | Umlage Finanzhaushalt (Landschaftspark) | 4.349.000 |
| 2025 | Umlage Ergebnishaushalt | 27.579.000 |
| | Umlage Finanzhaushalt (Landschaftspark) | 4.878.000 |
| 2026 | Umlage Ergebnishaushalt | 28.110.000 |
| | Umlage Finanzhaushalt (Landschaftspark) | 4.700.000 |